



OBJETO DE APRENDIZAJE 153

CÓMO USAR WhatsApp Web en menos de 10 minutos



Rohanny Vallejo Cordero
2019

¿Qué es WhatsApp y para qué sirve?

Todos sabemos que **WhatsApp** es la famosa aplicación de mensajería que nos ayuda a estar en contacto con nuestros amigos.

Con **WhatsApp** podemos enviar mensajes mediante textos, fotos, audios y hasta vídeos.

No importa si nuestros amigos se encuentran en la casa vecina o en el otro lado del mundo. Solo se ocupa una conexión a internet, un teléfono celular y listo.

Pero una cosa es **WhatsApp** a secas y otra diferente **WhatsApp Web**.

WhatsApp y **WhatsApp Web** se parecen, pero no son lo mismo.

¿Qué es WhatsApp Web?

WhatsApp Web es una manera de pasar o proyectar el **WhatsApp** de nuestro teléfono en una computadora. Esto nos permite trabajar con **WhatsApp** pero desde la comodidad de la computadora.

De esta manera, podemos usar el teclado de la laptop o de nuestro PC. Esto ayuda mucho, pues por lo general es bastante complicado escribir desde el pequeño teclado del celular.

En resumen, **WhatsApp Web** nos permite vincular el contenido del **WhatsApp** de nuestro teléfono con nuestro computador, lo cual nos facilita su uso. **WhatsApp Web** es casi como tener la aplicación en nuestro computador sin necesidad de descargar ni de instalar nada.

¿Qué voy a aprender en este objeto de aprendizaje?

En este objeto de aprendizaje usted aprenderá a usar **WhatsApp Web**.

Aprenderá a encontrar un código QR que le facilitará enganchar o vincular su teléfono y su PC, ambos usando WhatsApp.

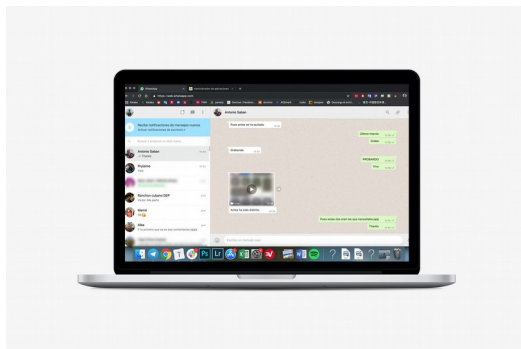
¿Le gustaría tener **WhatsApp** en su PC?

Aquí explicamos cómo hacer eso.

¿De qué me va a servir aprender esto en una Emisora Cultural?

WhatsApp se ha convertido en una herramienta de gran utilidad en la radio.

- Con **WhatsApp** podemos chatear rápidamente con los oyentes.
- **WhatsApp** nos ayuda a la hora de coordinar una transmisión en directo.
- **WhatsApp** nos permite coordinar una reunión virtual.
- **WhatsApp** nos puede servir para montar un curso a distancia.
- **WhatsApp** nos sirve para compartir material con otros compañeros de las Emisoras Culturales.
- Por otra parte, **WhatsApp Web** nos puede servir para hacer todo lo anterior, pero de una manera mucho más cómoda. Vea la siguiente imagen.



La imagen de la izquierda muestra un **WhatsApp Web** funcionando desde una laptop o computadora personal portátil.

¿Cómo usar WhatsApp Web?

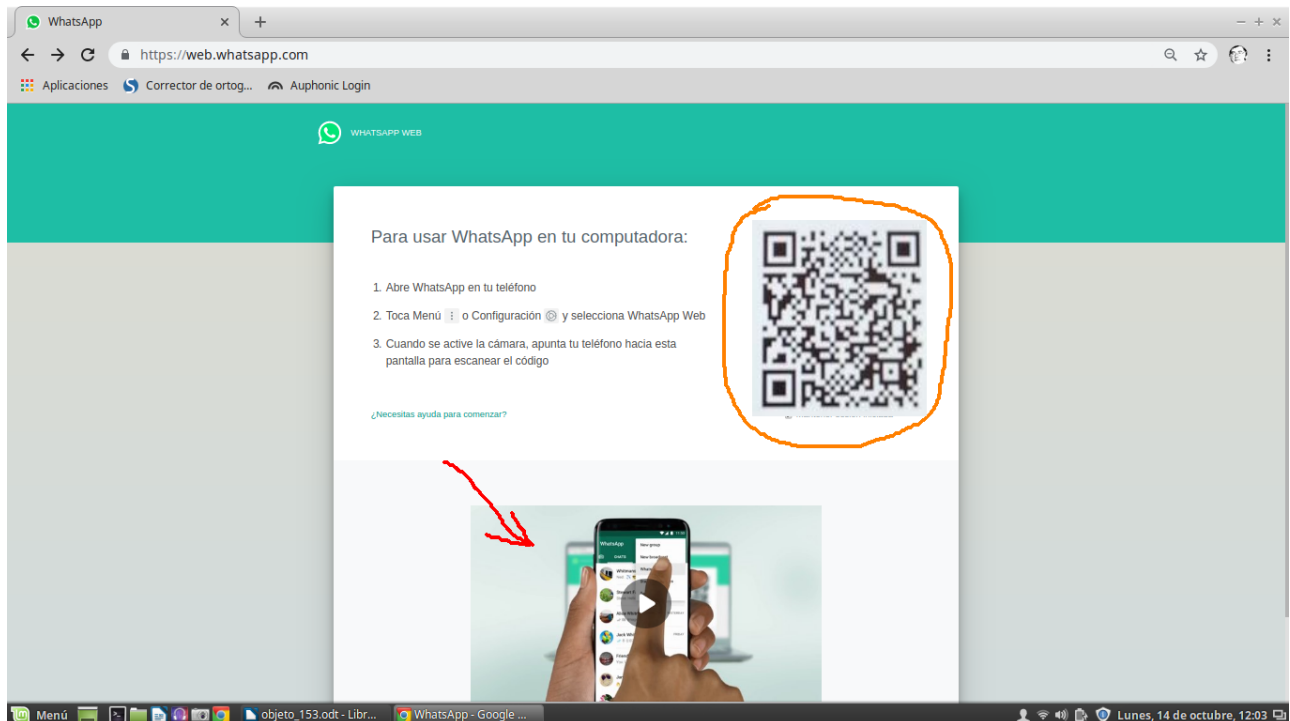
Vamos al método más rápido y fácil.

1. Tenga a mano su celular.
2. También tenga cerca de usted su computador encendido.
3. Abra desde su computador un navegador como el que usa para entrar a internet.
4. Vaya a la siguiente dirección:

<https://web.whatsapp.com/>

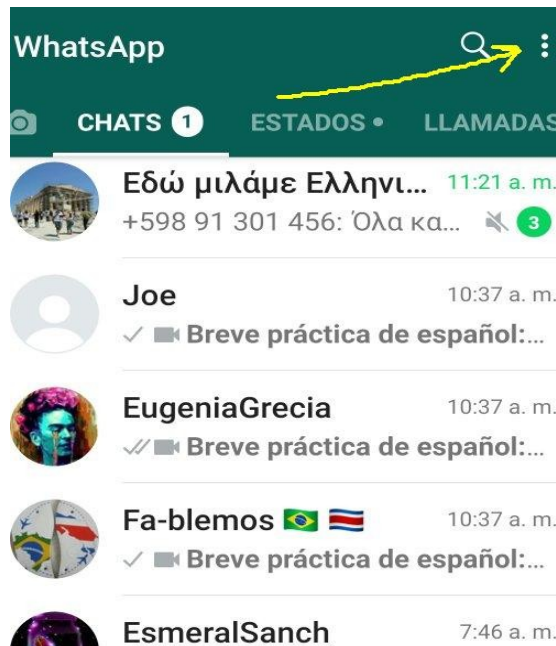
5. Verá una pantalla similar a la siguiente:

Note el cuadrado lleno de cuadritos o puntitos negros. Eso es un **código QR** que usaremos en breve. Mientras tanto, pase al punto 6.



OBJETO 156: Cómo usar WhatsApp Web en menos de 10 minutos

6. La flecha roja en la imagen anterior muestra un vídeo corto que usted puede ver por si desea saber cómo usar **WhatsApp Web** sin necesidad de leer este objeto de aprendizaje. Si no quiere ver el vídeo siga leyendo un poco más.
7. Ahora vaya a su celular y abra la aplicación **WhatsApp**. Verá una pantalla más o menos parecida a la siguiente, pero con el nombre de sus contactos o amigos (as).



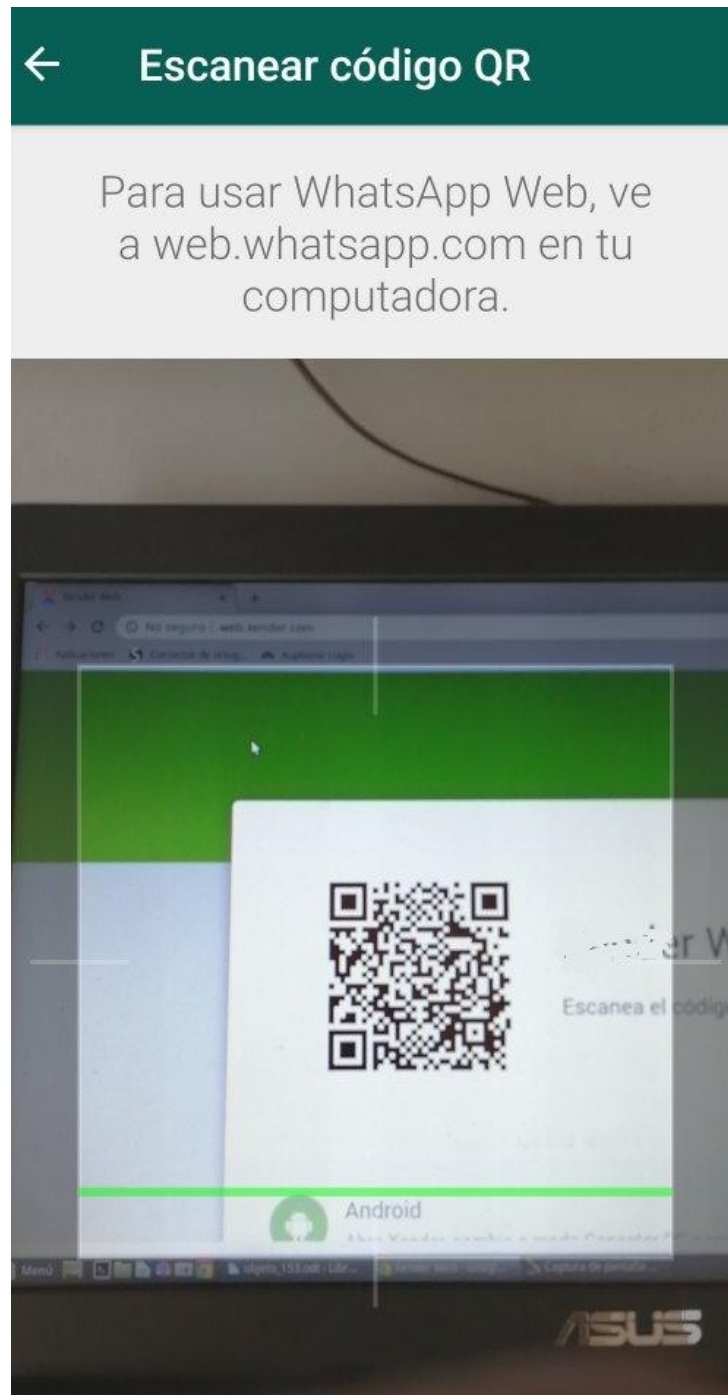
8. Observe que en la imagen anterior hay una flecha amarilla que señala tres puntos verticales. Dé un clic o un tap allí. Verá más o menos lo que muestra la siguiente imagen.

Dé un clic donde dice **WhatsApp Web**.



9. Al presionar la opción **WhatsApp Web**, la pantalla de su celular pasa a comportarse como si fuera a tomar una foto. Apunte hacia donde está el código QR que se muestra en la imagen del punto 5 anterior. Vea también la imagen de la próxima página.

OBJETO 156: Cómo usar WhatsApp Web en menos de 10 minutos



¡Y eso es todo! A partir de ese momento usted debe ver en la pantalla de su computador lo que normalmente vería en su celular. Ambos, celular y PC están vinculados.

Como consecuencia, lo que usted escriba a un amigo suyo en WhatsApp desde su computador aparecerá en su teléfono y, obviamente, será recibido por sus contactos.

Las fotos que usted tenga en su PC las puede compartir con sus contactos.

También los documentos como textos y otros.

Puede igualmente compartir los audios, siempre y cuando no sean muy largos.